

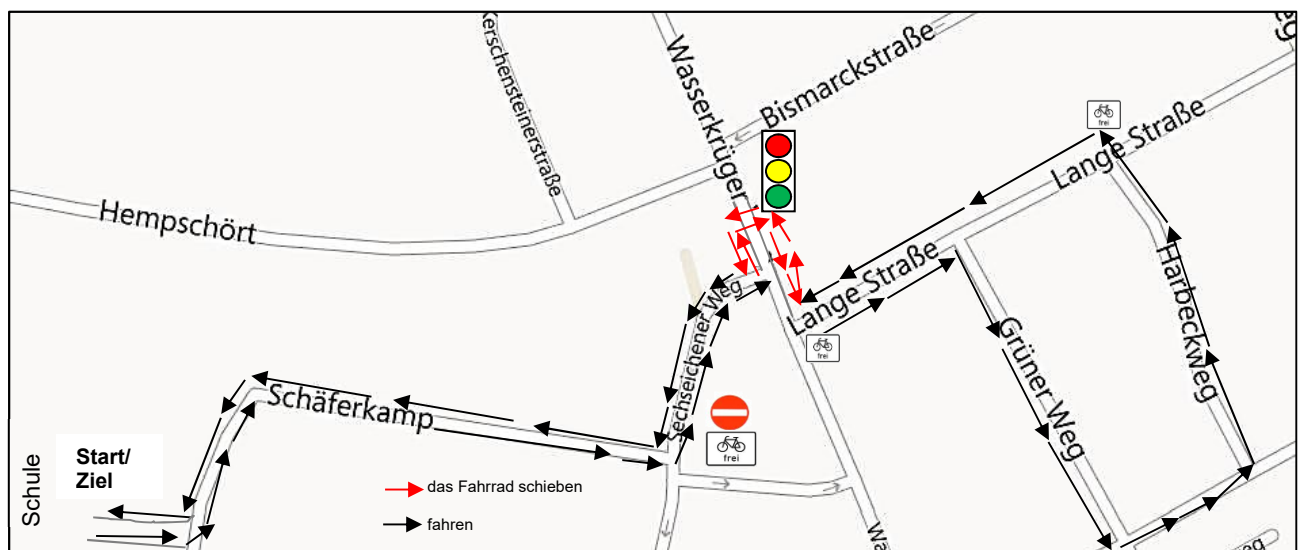



## Verlauf der Prüfungsstrecke:

Schranke/Schule – links Schäferkamp – links **Sechseichener Weg** (ACHTUNG:  entgegen der Einbahnstraße) – **absteigen nach rechts, dann links Wasserkrügerweg bis Fußgängerampel schieben!!!!** – Ampel schiebend überqueren – nach rechts weiter schieben bis Einmündung Lange Straße – Lange Straße bis

Einmündung Grüner Weg – rechts Grüner Weg – links Gartenweg – links Harbeckweg – links Lange Straße (Weiterfahrt auf **rechtem Gehweg**  bis Wasserkrüger Weg) – **rechts Wasserkrüger Weg bis Fußgängerampel schieben** – Ampel schiebend überqueren – rechts Sechseichener Weg – rechts Schäferkamp – Schranke/ Schule



### Noch einige allgemeine Hinweise:

- Vor jedem **Richtungsanzeigen** mit der Hand, egal ob rechts oder links, muss sich umgesehen werden.
- Beim **Linksabbiegen** sowie **Umfahren von Hindernissen** (parkende Autos) sollen die im Unterricht gelernten Punkte unbedingt angewandt werden.
- Sind Radwege vorhanden, **müssen** diese benutzt werden. Die Fußwege Lange Straße dürfen in beiden Richtungen mit dem Fahrrad befahren werden ().
- Auf dem Fußweg zur Ampel sowie beim Überqueren der Straße an der Ampel **müssen** die Kinder schieben.